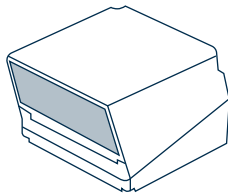


QR CODE READER

Installationsanleitung für QR-Code Reader

Auch online: documents.sensorberg.com

Für mehr Informationen: support@sensorberg.com



QR CODE READER

Ein QR-Code-Lesegerät, das den Zugang zu einer Drehtür ermöglicht, so dass jeweils 1 Person pro Zeiteinheit die Tür betreten kann. Unsere App bietet eine Möglichkeit, einen QR-Code anzuzeigen, der 30 Sekunden lang gültig ist, bevor er automatisch zu einem neuen wechselt.

INSTALLATIONSVORAUSSETZUNGEN



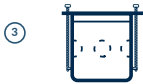
Cat 5e (oder höher) Kabel mit PoE+



PoE+ switch installiert im Server Raum mit separaten VLAN für Sensorberg Geräte



Bridge mit Ethernet und Netzteil im Server Raum installiert und angeschlossen.



Unterputzdose in der Wand neben der Tür.
~ 125 cm Höhe



Elektrischer Türöffner

oder



Elektrisches Schloss

Kompatibles Schloss (12V elektrischer Türöffner oder potentialfreier Kontakt für elektrisches Schloss)

INSTALLATIONSMATERIALIEN



Befestigungsschrauben



Sicherheitsschraube



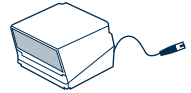
Access Hub



QR-Code Reader



für dauerhafte Stromversorgung



* Nicht im Installationspaket von Sensorberg enthalten, da Wandbeschaffenheit und benötigtes Material von Projekt zu Projekt unterschiedlich sind.

SCHRITT 1

Entscheiden Sie, ob Sie das QR-Code-Lesegerät an einem Totem (Bild 1) oder an der Wand (Bild 2) installieren wollen.

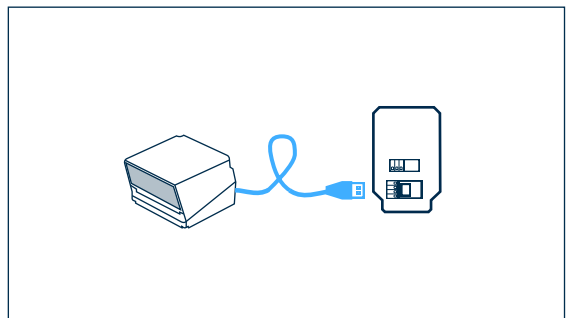
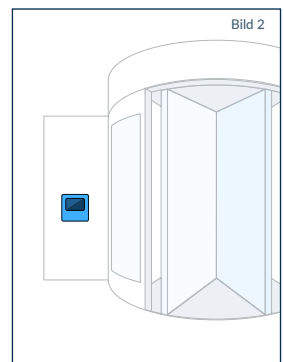
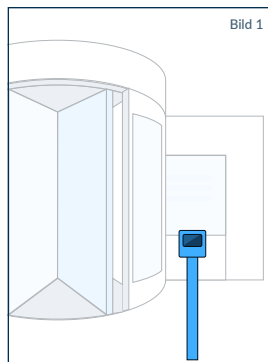
Sensorberg hat ein Gehäuse zum Einrahmen des QR-Code-Lesegeräts erstellt, dessen Verwendung optional ist oder nicht.

SCHRITT 2

Installieren Sie den Access Hub. Unter www.documents.sensorberg.com finden Sie die Installationsanleitung für den Access Hub.

SCHRITT 3

Schließen Sie das USB-Kabel, das mit dem QR-Code-Lesegerät geliefert wurde, an das Access Hub-Board an. Falls erforderlich, kann es gegen ein größeres Kabel ausgetauscht werden.



SCHRITT 4

Laden Sie die Sensorberg-App mit dem Link herunter, den Ihnen Ihr Vertriebsmitarbeiter schicken wird.

Loggen Sie sich in die App ein und drücken Sie das qr-code-Symbol in der oberen rechten Ecke.

Nähern Sie sich dem Bildschirm Ihres Telefons (mindestens 20 cm) vom QR-Code-Lesegerät entfernt.

Sie sind bereit.

